

# Beskæftigelsen 2018

# Beskæftigelsen 2018

## 1. Indledning

I denne statistik belyses beskæftigelsen på det grønlandske arbejdsmarked. Den grønlandske beskæftigelsesstatistik er en statusopgørelse over, hvor mange personer (individer), der er beskæftiget mindst otte timer i løbet af én måned samt hvor mange personer, der gennemsnitligt er i beskæftigelse pr. måned i løbet af et år.

Beskæftigelsesstatistikken udarbejdes på baggrund af alle fastboende borgere i Grønland, der ultimo året er fyldt 15 år. I denne publikation præsenteres beskæftigelsen gennem perioden 2014-2018.

Den grønlandske beskæftigelsesstatistik udarbejdes så vidt muligt i henhold til retningslinjerne beskrevet af The International Labour Organisation (ILO), der er den internationale arbejdsorganisation under FN. Beskrivelse af ILO's definition af beskæftigelse samt retningslinjer findes i afsnit 4.1.

Publikationen er opdelt i tre kapitler, der kan læses samlet eller hver for sig. I kapitel 2 præsenteres de centrale opgørelser fra beskæftigelsesregistret. Med fokus på såvel geografi som demografi giver analyserne i dette kapitel et bredt indblik i beskæftigelsesforholdet på det grønlandske arbejdsmarked.

Kildematerialet samt øvrigt datamateriale bag statistikken gennemgås i kapitel 3, mens retningslinjer, definition af beskæftigelse, metodebeskrivelse, fejlkilder m.m. gennemgås i kapitel 4.

Detaljerede elektroniske oplysninger om den grønlandske beskæftigelse gennem perioden 2008-2018 findes i Grønlands Statistikbank på hjemmesiden [bank.stat.gl](http://bank.stat.gl). Ved hjælp af Statistikbanken er det muligt at skræddersy tabeller ved at kombinere forskellige variable såsom alder, køn, bosted, fødested og uddannelsesniveau.

## Revisioner i denne publikation

Beskæftigelsestallene i denne publikation samt i Grønlands Statistikbank kan afvige fra tidligere udgivelser, særligt for den branchefordelte beskæftigelse. Det skyldes ibrugtagningen af en ny branchenomenklatur som følge af, at Det Grønlandske Erhvervsregister (GER) pr. 1. januar 2018 overgik til Det Centrale Virksomhedsregister (CVR). Den nye branchenomenklatur, DB07 erstatter den tidligere branchenomenklatur, der i Grønland er omtalt som GB2000. Implementeringen af den nye branchenomenklatur, DB07 medfører, at beskæftigelsesstatistikken fremover offentliggøres på flere samt anderledes hovederhverv end tidligere. Implementeringen af DB07 er gennemført for alle år i beskæftigelsesstatistikken, 2008-2018.

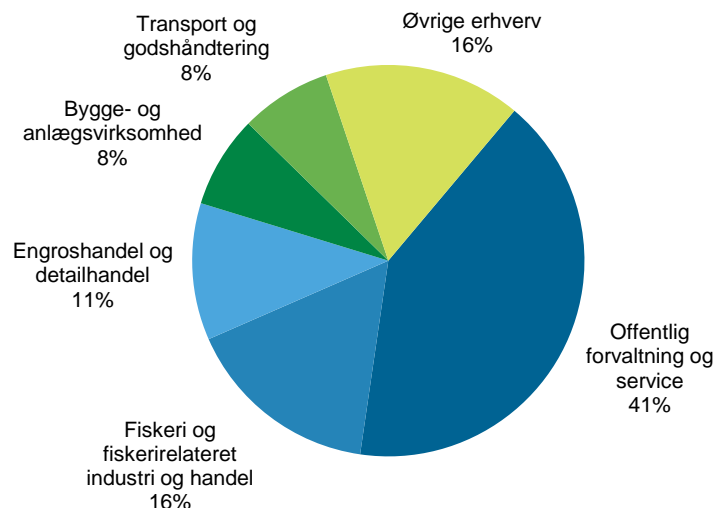
## 2. Beskæftigelsen i hovedtræk

I det følgende kigges der nærmere på hovedbeskæftigelsen blandt fastboende borgere i Grønland. Hovedbeskæftigelsen defineres som dén ansættelse, hvor den enkelte person i given måned opnår den højest registrerede månedsløn, hvor begrebet *månedsløn* omfatter regulær lønudbetaling, betaling for indhandling, overskud af egen virksomhed m.fl. Den fastboende befolkning i Grønland defineres som alle borgere bosiddende i landet primo og ultimo året, og som ultimo er fyldt 15 år. Hvor intet andet er angivet, er der tale om gennemsnitlig månedlig hovedbeskæftigelse.

I 2018 var gennemsnitligt 26.848 personer i beskæftigelse pr. måned. Det er en stigning på 305 personer ift. året før, hvilket svarer til en stigning på 1,1 pct. Fremgangen var forventet, idet Grønlands Statistiks månedlige opgørelser over registrerede arbejdssøgende gennem hele 2018, har indikeret en positiv konjunkturudvikling på arbejdsmarkedet. Der er dog lokale forskelle i beskæftigelsesudviklingen. På trods af de positive tendenser på landsplan faldt beskæftigelsen således i flere distrikter.

Offentlig forvaltning og service er landets største arbejdsgivende erhverv. Således var 11.058 personer gennemsnitligt pr. måned beskæftiget indenfor offentlig forvaltning og service i 2018. Det svarer til 41 pct. af den samlede beskæftigelse, jf. figur 2.1. Fiskeri samt fiskerirelateret industri og handel beskæftiger månedligt 4.332 personer svarende til 16 pct. af den samlede beskæftigelse. Indenfor handel, bygge- og anlægsvirksomhed samt transport og godshåndtering beskæftiges henholdsvis 11 pct., 8 pct. og 8 pct.

**Figur 2.1. Beskæftigelsen fordelt på erhverv**

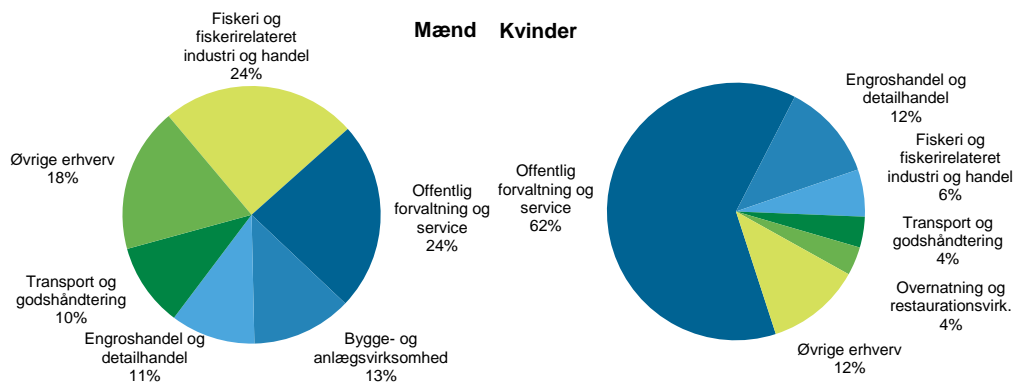


Kilde: Grønlands Statistik – se tal i Statistikbanken: <http://bank.stat.gl/ARDBFB1>

Som det fremgår af figur 2.2, er det særligt kvinderne, der finder beskæftigelse indenfor det offentlige. Således er godt og vel seks ud af ti kvinder beskæftiget indenfor offentlig forvaltning og service. Handelsvirksomheder er ligeledes blandt de typiske arbejdspladser hos kvinderne. Blandt mændene er de to største brancher fiskeri og fiskeri relateret industri og handel samt offentlig forvaltning og service. Tilsammen beskæftiger disse to erhverv omtrent

halvdelen af alle beskæftigede mænd. Virksomheder indenfor byg og anlæg, handel samt transport er ligeledes blandt mændenes typiske arbejdspladser.

**Figur 2.2. Beskæftigelsen blandt mænd og kvinder efter erhverv**

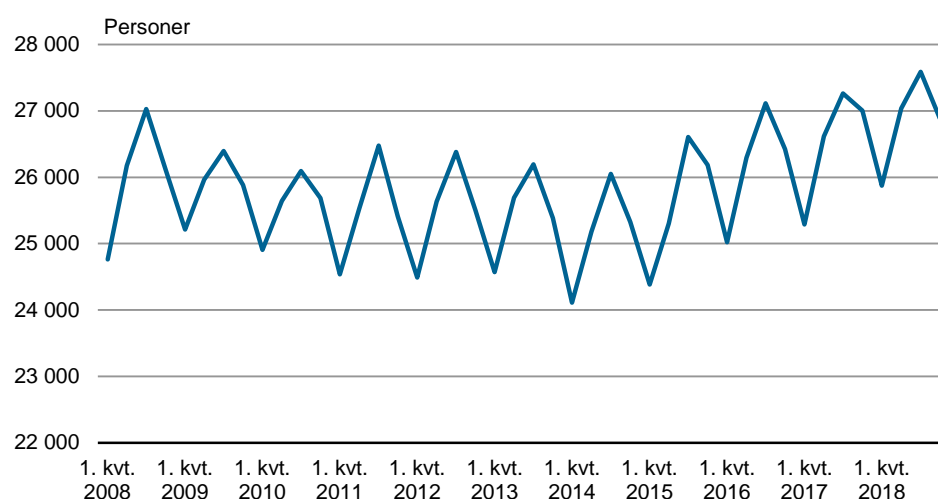


Kilde: Grønlands Statistik – se tal i Statistikbanken: <http://bank.stat.gl/ARDBFB1>

Fiskeri og fiskerirelateret industri og handel beskæftigede gennemsnitligt 4.332 personer pr. måned i 2018. Heraf havde 1.182 personer en hovedbeskæftigelse som *indhandler*.

Den kvartalsvise beskæftigelse følger en fast rytme med betydelige sæsonudsving hen over året, jf. figur 2.3. Beskæftigelsen er lavest i 1. kvartal, stigende i 2. kvartal, højest i 3. kvartal for slutteligt at falde i 4. kvartal. I 2018 var 25.875 personer i beskæftigelse i 1. kvartal, mens 27.038 personer var i beskæftigelse i 2. kvartal. I 3. kvartal steg beskæftigelsen til 27.588 personer, hvilket er det højeste beskæftigelsesniveau for et vilkårligt kvartal i hele perioden 2008-2018. I 4. kvartal faldt beskæftigelsen til 26.889 personer.

**Figur 2.3. Kvartalsvis beskæftigelse 2008-2018**



Kilde: Grønlands Statistik – se tal i Statistikbanken: <http://bank.stat.gl/ARDBFB2>

Når beskæftigelsen fordeles på hovederhverv, er der en relativ stor variation kommunerne imellem, jf. oversigt 2.1. Offentlig forvaltning og service er ganske vist det største arbejdsgivende erhverv i alle kommuner. Men fiskeri og fiskerirelateret industri og handel spiller eksempelvis en langt større rolle i Avannaata Kommunia og Kommune Qeqertalik end i landets øvrige kommuner. Således er henholdsvis 31,6 pct. i Avannaata Kommunia og 22,1

pct. i Kommune Qeqertalik beskæftiget indenfor fiskeri og fiskerirelateret industri og handel, mens erhvervet blot står for 8,8 pct. af beskæftigelsen i Kommuneqarfik Sermersooq.

## Oversigt 2.1. Beskæftigelse i erhvervene fordelt på kommunerne 2018

	Kommune Kujalleq	Kommuneqarfik Sermersooq	Qeqqata Kommunia	Kommune Qeqertalik	Avannaata Kommunia
	Personer				
<b>Alle</b>	<b>2.793</b>	<b>11.529</b>	<b>4.683</b>	<b>2.870</b>	<b>4.908</b>
Landbrug, skovbrug og relateret industri .....	73	5	1	2	2
Fiskeri og fiskerirelateret industri og handel .....	268	1.010	870	634	1.549
Råstofindvinding .....	9	72	9	0	3
Fremstillingsvirksomhed .....	4	116	73	21	13
Energi- og vandforsyning .....	54	156	63	65	103
Bygge- og anlægsvirksomhed .....	248	894	423	194	282
Engroshandel og detailhandel .....	327	1.290	552	330	539
Transport og godshåndtering .....	194	1.067	390	132	226
Overnatningsfaciliteter og restaurationsvirksomhed ...	85	374	127	69	164
Information og kommunikation .....	41	468	34	50	37
Pengeinstitut og finansvirksomhed .....	12	124	26	7	12
Fast ejendom .....	27	108	93	14	26
Liberale, videnskabelige og tekniske tjenesteydelser ...	11	238	34	7	16
Administrative tjenesteydelser og hjælpjetjenester .....	28	265	120	26	41
Offentlig forvaltning og service .....	1.323	4.922	1.765	1.250	1.798
Øvrige serviceerhverv .....	31	239	51	21	27
Uoplyst .....	58	178	54	48	70

Kilde: Grønlands Statistik – se tal i Statistikbanken: <http://bank.stat.gl/ARDBFB3>

I oversigt 2.2 på næste side ses udviklingen i den gennemsnitlige hovedbeskæftigelse pr. måned samt den gennemsnitlig månedsløn fra hovedbeskæftigelse i de enkelte distrikter i perioden 2014-2018.

Den største beskæftigelse findes – ikke uventet – i distriktet Nuuk, hvor 9.735 personer gennemsnitligt var i beskæftigelse i 2018. Nuuk er samtidig det distrikt, hvor den højeste månedsløn opnås. Således udgjorde den gennemsnitlige månedsløn fra en hovedbeskæftigelse i Nuuk 35.323 kr. i 2018. Sisimiut og Ilulissat er henholdsvis anden og tredje største distrikt med hensyn til såvel beskæftigelse som udbetalt løn.

Fortolkning af udviklingen i gennemsnitlig månedsløn bør foretages varsomt. Eksempelvis bør det holdes for øje, at en stigning i den gennemsnitlige månedsløn ikke nødvendigvis blot afspejler stigende lønninger, - men ligeledes kan skyldes flere arbejdstimer blandt de beskæftigede eller ændrede skatteregler. Et eksempel på sidstnævnte er indbetaling på udenlandske pensionsordninger, der fra 1. januar 2017 er skattepligtige. Denne ændring påvirker særligt månedslønnen i Nuuk, der fra 2017 øges med arbejdsgivernes indbetaling til pensionsordninger i udlandet, jf. Grønlands Statistiks publikation *Indkomster 2018 (Foreløbige tal)*.

Samlet set steg beskæftigelsen med 1,1 pct. fra 26.543 personer i 2017 til 26.848 personer i 2018. Størst fremgang var der i distrikterne Upernavik, Qaanaaq og Tasiilaq, hvor beskæftigelsen steg med henholdsvis 4,4 pct., 5,9

pct. og 4,2 pct. Størst absolut fremgang var der i Nuuk distriktet, hvor 180 personer yderligere var i beskæftigelse i 2018 sammenlignet med året før. Det svarede til en stigning på 1,9 pct.

I modsætning hertil stod en række distrikter overfor en nedgang i beskæftigelsen i 2018. Størst nedgang var der i distrikterne Kangaatsiaq og Nanortalik, hvor beskæftigelsen faldt med henholdsvis 3,4 pct. og 3,2 pct. Distrikterne Uummannaq, Ittoqqortoormiit, Ilulissat og Sisimiut stod ligeledes overfor en nedgang i beskæftigelsen med fald på op til 1,4 pct., jf. oversigt 2.2.

## Oversigt 2.2. Beskæftigelse og månedsløn i distrikterne

	Hovedbeskæftigelse, månedlig gennemsnit					Gennemsnitlig månedsløn fra hovedbeskæftigelse				
	2014	2015	2016	2017	2018	2014	2015	2016	2017	2018
	Personer					Kroner				
<b>Hele landet</b> .....	<b>25.167</b>	<b>25.620</b>	<b>26.214</b>	<b>26.543</b>	<b>26.848</b>	<b>25.157</b>	<b>26.029</b>	<b>26.814</b>	<b>27.285</b>	<b>28.787</b>
Nanortalik .....	654	669	696	658	637	17.811	18.361	18.697	20.489	21.724
Qaqortoq .....	1.458	1.469	1.479	1.453	1.464	22.857	23.997	24.650	25.955	26.832
Narsaq .....	727	691	671	683	692	21.063	22.236	21.935	22.984	23.846
Paamiut .....	641	627	647	619	622	20.535	20.967	21.229	21.911	23.012
Nuuk .....	8.712	9.045	9.228	9.555	9.735	31.132	32.071	32.696	33.067	35.323
Maniitsoq .....	1.451	1.545	1.589	1.561	1.582	21.148	22.726	23.752	23.733	24.691
Sisimiut .....	3.025	3.009	3.016	3.112	3.101	25.117	26.146	26.925	27.128	28.760
Kangaatsiaq .....	428	446	477	494	477	17.368	17.564	17.862	18.860	18.096
Aasiaat .....	1.353	1.373	1.388	1.382	1.435	21.310	21.941	22.787	23.725	24.236
Qasigiannuguit .....	593	546	562	552	562	19.283	20.698	21.862	23.150	22.166
Ilulissat .....	2.218	2.211	2.389	2.368	2.346	23.635	24.056	26.034	26.015	27.015
Qeqertarsuaq .....	377	375	376	385	396	21.629	22.469	23.806	24.422	24.527
Uummannaq .....	1.020	1.070	1.121	1.126	1.110	20.195	21.407	22.440	21.802	23.085
Upernavik .....	1.030	1.086	1.113	1.117	1.166	20.530	19.429	20.702	19.848	20.868
Qaanaaq .....	264	261	259	270	286	16.657	17.716	17.783	18.524	18.540
Tasiilaq .....	962	962	973	991	1.033	19.772	20.020	20.860	21.580	24.741
Ittoqqortoormiit ...	137	146	143	138	136	21.250	21.766	21.397	21.693	22.371

Kilde: Grønlands Statistik – se tal i Statistikbanken: <http://bank.stat.gl/ARDBFB4>

Beskæftigelsesgraden er et udtryk for andelen af beskæftigede personer i forhold til den samlede fastboende befolkning. Den fastboende befolkning omfatter personer bosiddende i landet såvel primo som ultimo det pågældende år, og som ultimo året er fyldt 15 år.

Som det fremgår af oversigt 2.3 på næste side, steg beskæftigelsesgraden blandt de fastboende fra 59,0 pct. i 2014 til 62,9 pct. i 2018. Stigningen var særligt udtalt blandt landets yngre aldersgrupper. Således steg beskæftigelsesgraden med 5,4 procentpoint blandt de 15-19 årige, med 5,3 procentpoint blandt de 20-24 årige samt med 6,1 procentpoint blandt de 25-29 årige.

Den højeste beskæftigelsesgrad findes blandt de 40-44 årige, hvor 80,1 pct. af den fastboende befolkning var i beskæftigelse i 2018. Den største absolutte

beskæftigelse samme år findes imidlertid blandt de 50-54 årige, hvor 3.708 personer gennemsnitligt var i beskæftigelse pr. måned.

### Oversigt 2.3. Beskæftigelse, beskæftigelsesgrad samt fastboende befolkning fordelt på alder 2014 og 2018

	Fastboende befolkning <sup>1</sup>		Beskæftigelse, månedlig gennemsnit		Beskæftigelsesgrad, månedlig gennemsnit	
	2014	2018	2014	2018	2014	2018
	Personer				Pct.	
<b>Alle</b> .....	<b>42.664</b>	<b>42.671</b>	<b>25.167</b>	<b>26.848</b>	<b>59,0</b>	<b>62,9</b>
15-19 år .....	3.688	3.264	871	946	23,6	29,0
20-24 år .....	4.305	3.973	2.245	2.281	52,1	57,4
25-29 år .....	4.121	4.390	2.577	3.014	62,5	68,7
30-34 år .....	3.774	4.065	2.634	3.020	69,8	74,3
35-39 år .....	3.095	3.621	2.338	2.773	75,5	76,6
40-44 år .....	3.105	2.877	2.365	2.305	76,2	80,1
45-49 år .....	4.964	3.197	3.655	2.495	73,6	78,0
50-54 år .....	4.899	4.976	3.505	3.708	71,5	74,5
55-59 år .....	3.761	4.358	2.550	3.100	67,8	71,1
60-64 år .....	2.698	3.203	1.644	2.123	60,9	66,3
Over 64 år .....	4.254	4.747	784	1.083	18,4	22,8

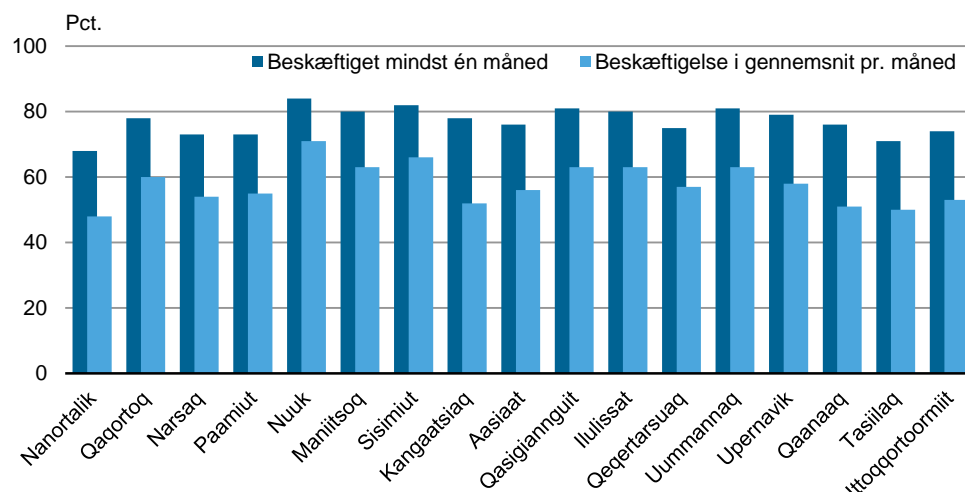
Anm.: Det understreges, at ledighedsprocenten ikke kan udledes af tabellen.

Noter: 1) Den fastboende befolkning defineres som alle borgere bosiddende i landet primo og ultimo året, og som ultimo året er fyldt 15 år.

Kilde: Grønlands Statistik – se tal i Statistikbanken: <http://bank.stat.gl/ARDBFB5>

I figur 2.4 vises, hvor stor en andel af den fastboende befolkning, der var i beskæftigelse i mindst én måned i 2018, samt hvor stor en andel, der gennemsnitligt var i beskæftigelse pr. måned i 2018.

### Figur 2.4. Beskæftigelsesgrad i distrikterne 2018



Anm. Den fastboende befolkning defineres som alle borgere bosiddende i landet primo og ultimo året, og som ultimo året er fyldt 15 år.

Kilde: Grønlands Statistik – se tal i Statistikbanken: <http://bank.stat.gl/ARDBFB6>

Som det fremgår af figur 2.4 er der visse geografiske forskelle. Således var mere end 80 pct. af den fastboende befolkning i Nuuk, Maniitsoq, Sisimiut,

Qasigianguit, Ilulissat og Uummanaq distrikterne i beskæftigelse i mindst én måned i 2018.

For Tasiilaq og Nanortalik udgjorde beskæftigelsesgraden for mindst én måneds beskæftigelse i 2018 blot 68 pct. og 71 pct.

Nuuk distriktet havde ligeledes den højeste beskæftigelsesgrad pr. måned. Således var gennemsnitlig 71 pct. af befolkningen i Nuuk distriktet i beskæftigelse, mens beskæftigelsesgraden for Nanortalik distriktet var 48 pct.

## Oversigt 2.4. Beskæftigelse og månedsløn fordelt på nationalitet

	Hovedbeskæftigelse, månedlig gennemsnit					Gennemsnitlig månedsløn fra hovedbeskæftigelse				
	2014	2015	2016	2017	2018	2014	2015	2016	2017	2018
	Personer					Kroner				
<b>Alle</b> .....	<b>25.167</b>	<b>25.620</b>	<b>26.214</b>	<b>26.543</b>	<b>26.848</b>	<b>25.157</b>	<b>26.029</b>	<b>26.814</b>	<b>27.285</b>	<b>28.787</b>
Danmark (født i Grønland) .....	21.696	22.215	22.903	23.218	23.571	22.214	23.111	23.969	24.544	25.802
Danmark (født udenfor Grønland) ...	3.084	2.994	2.890	2.900	2.814	44.869	46.302	47.968	48.068	52.234
Norden .....	94	124	121	108	102	54.693	56.561	54.302	55.764	69.379
Europa .....	73	63	75	65	63	34.683	37.015	42.610	40.618	40.485
Afrika .....	5	8	10	7	4	26.115	35.633	32.429	39.638	..
Amerika .....	23	19	20	21	20	29.495	32.723	28.933	30.924	34.364
Asien .....	190	193	192	222	272	22.390	23.085	23.694	23.935	26.366

Kilde: Grønlands Statistik – se tal i Statistikbanken: <http://bank.stat.gl/ARDBFB7>

I oversigt 2.4 og oversigt 2.5 gives et indblik i beskæftigelsen blandt fastboende fordelt på nationalitet. Af diskretionsmæssige hensyn er nationaliteterne grupperet efter kontinent, idet statsborgere fra øvrige nordiske lande er slået sammen i en selvstændig gruppe. Danske statsborgere er opdelt efter fødested, henholdsvis i Grønland samt udenfor Grønland.



## Oversigt 2.5. Beskæftigelse efter nationalitet og erhverv 2018

	Alle	Danmark (født i Grønland)	Danmark (født udenfor Grønland)	Norden	Europa	Afrika	Amerika	Asien
		Personer						
<b>Alle</b> .....	<b>26.848</b>	<b>23.571</b>	<b>2.814</b>	<b>102</b>	<b>63</b>	<b>4</b>	<b>20</b>	<b>272</b>
Landbrug, skovbrug og relateret industri .....	83	82	1	-	-	-	-	-
Fiskeri og fiskerirelateret industri og handel .....	4.332	4.063	205	10	2	1	-	51
Råstofindvinding .....	95	62	27	2	3	-	-	-
Fremstillingsvirksomhed .....	227	198	27	1	-	-	-	1
Energi- og vandforsyning .....	441	375	62	1	2	-	1	-
Bygge- og anlægsvirksomhed .....	2.042	1.683	327	12	12	-	2	6
Engroshandel og detailhandel .....	3.038	2.735	242	5	2	1	-	53
Transport og godshåndtering .....	2.013	1.751	226	23	3	1	1	8
Overnatningsfaciliteter og restaurationsvirksomhed ...	818	589	107	3	6	-	1	113
Information og kommunikation .....	631	512	108	3	4	-	3	1
Pengeinstitut og finansvirksomhed .....	180	126	52	2	-	-	-	-
Fast ejendom .....	269	231	34	1	2	-	-	1
Liberala, videnskabelige og tekniske tjenesteydelser ...	306	195	104	2	2	-	1	2
Administrative tjenesteydelser og hjælpetjenester .....	480	394	62	5	4	-	-	15
Offentlig forvaltning og service .....	11.058	9.910	1.078	25	19	1	9	14
Øvrige serviceerhverv .....	369	327	35	2	-	-	1	3
Uoplyst .....	467	335	118	5	3	-	1	4

Kilde: Grønlands Statistik – se tal i Statistikbanken: <http://bank.stat.gl/ARDBFB7>

I oversigt 2.6 vises den gennemsnitlige månedlige beskæftigelse samt månedsløn fra hovedbeskæftigelse fordelt efter den beskæftigedes højst fuldførte uddannelse.

## Oversigt 2.6. Beskæftigelse og månedsløn efter højst fuldført uddannelse

	Hovedbeskæftigelse, månedlig gennemsnit					Gennemsnitlig månedsløn fra hovedbeskæftigelse				
	2014	2015	2016	2017	2018	2014	2015	2016	2017	2018
	Personer					Kroner				
<b>Alle</b> .....	<b>25.167</b>	<b>25.620</b>	<b>26.214</b>	<b>26.543</b>	<b>26.848</b>	<b>25.157</b>	<b>26.030</b>	<b>26.814</b>	<b>27.285</b>	<b>28.787</b>
Folkeskole .....	13.479	13.593	13.754	13.614	13.911	20.023	21.039	21.918	21.968	22.770
Gymnasieuddannelse .....	1.099	1.150	1.243	1.333	1.361	23.637	23.898	24.274	24.853	26.427
Erhvervsuddannelse i alt .....	6.674	6.832	7.060	7.230	7.208	27.434	28.163	29.089	29.649	31.937
- Kunst og humaniora .....	153	155	166	170	164	27.398	27.998	27.622	28.365	29.863
- Erhverv, administration og jura .....	1.548	1.579	1.628	1.653	1.637	27.684	27.154	27.717	28.729	31.252
- Ingeniørvidenskab, produktion og konstruktion ...	2.079	2.115	2.147	2.178	2.148	31.627	32.166	33.896	34.259	36.934
- Landbrug, skovbrug, fiskeri og veterinær .....	205	219	234	238	238	22.963	26.451	26.859	26.860	27.990
- Sundhed og velfærd .....	1.421	1.437	1.473	1.523	1.543	21.570	22.173	22.479	23.344	24.604
- Servicesektor .....	1.186	1.248	1.335	1.382	1.393	27.430	29.752	30.725	30.902	33.862
- Øvrige .....	82	79	77	85	86	29.296	30.162	31.994	32.366	35.357
Suppleringskursus .....	153	175	196	229	251	18.430	20.314	21.365	21.139	24.423
Videregående uddannelse .....	3.761	3.869	3.962	4.137	4.118	40.238	40.689	40.825	41.775	44.645

Anm.: Eksempler på konkrete uddannelser indenfor de enkelte uddannelsesgrupper findes på Grønlands Statistiks hjemmeside: [www.stat.gl](http://www.stat.gl)

Kilde: Grønlands Statistik – se tal i Statistikbanken: <http://bank.stat.gl/ARDBFB8>

Som det fremgår af oversigt 2.6, har mere end halvdelen af alle beskæftigede ikke fuldført anden uddannelse end folkeskolen. Det fremgår ligeledes, at der eksisterer en betydelig sammenhæng mellem uddannelsesniveau og gennemsnitlig månedsløn. Beskæftigede med en videregående uddannelse modtager således en månedsløn, der er omtrent dobbelt så høj som beskæftigede uden anden uddannelse end folkeskolen eller med suppleringskursus som højst fuldførte uddannelse.

I den forbindelse bør det imidlertid bemærkes, at *arbejdstid* ikke er inddraget i lønoppørelsen. Da omfanget af fuldtidsbeskæftigelse anses for værende væsentligt højere blandt beskæftigede med en videregående uddannelse i forhold til beskæftigede med suppleringskursus som højst fuldførte uddannelse, er den relativt store lønforskel mellem de to uddannelsesniveauer ikke overraskende. Således antages en overvejende del af beskæftigede med suppleringskursus udelukkende at være beskæftiget på deltid – med en relativt lavere månedsløn til følge – sideløbende med en igangværende videregående uddannelse.

### **3. Kildemateriale**

Beskæftigelsesstatistikken udarbejdes på baggrund af en række kilder, der bearbejdes og sammenstykket til en samlet og fuldt dækkende register over beskæftigelsen på det grønlandske arbejdsmarked. I dette kapitel gives en introduktion til de enkelte kilder bag statistikken.

#### **Månedsuredegørelser og månedsspecifikationer**

Beskæftigelsesstatistikken kildemateriale er de såkaldte månedsuredegørelser og månedsspecifikationer, der stammer fra virksomhedernes månedlige indberetninger til Skattestyrelsen. Månedsuredegørelserne indeholder de enkelte virksomheders samlede månedlige lønudgifter samt hvor meget, der heraf er indeholdt til skat og arbejdsmarkedsafgift. I månedsspecifikationerne fordeles løn og skat fra virksomhederne på de enkelte ansatte. Månedsuredegørelserne er således virksomhedsorienterede, mens månedsspecifikationerne er personorienterede, og de to opgørelser er tæt knyttet til hinanden.

#### **Personorienteret indkomstregister**

Ovenstående kilder dækker imidlertid ikke alle personer i beskæftigelse. Således mangler bl.a. de selvstændigt erhvervsdrivende. Før 2015 mangler der endvidere månedsspecifikationer for lønmodtagere med en dansk registreret arbejdsgiver. Den manglende beskæftigelse, som ikke indgår i månedsspecifikationerne, imputeres fra oplysninger om A-indkomst og resultat af egen virksomhed fra Grønlands Statistiks personorienterede indkomstregister, der dannes til indkomststatistikken på baggrund af Skattestyrelsens ligningsmateriale baseret på de årlige selvangivelser.

## Kommunale udbetalinger af indkomsterstattende ydelser

Til afgrænsning af beskæftigelsen under offentlig forvaltning og service er Grønlands Statistiks register over kommunale udbetalinger af indkomsterstattende ydelser helt centralt. Registret gør det muligt at sortere månedsspecifikationerne i lønuddbetaling og anden udbetaling, der ikke er beskæftigelsesrelaterede.

## Det Centrale Virksomhedsregister

Ved hjælp af Det Centrale Virksomhedsregister (CVR) er det muligt at knytte brancheoplysninger på de enkelte virksomheder, og dermed fordele beskæftigelsen på erhvervs kategorier. I CVR er hver registreret virksomhed tildelt en branche ud fra virksomhedens primære aktivitet. De enkelte brancheoplysninger tildeles i henhold til Dansk Branchenomenklatur (DB07).

Brancheinddelingen modificeres en anelse i beskæftigelsesstatistikken. Således flugter beskæftigelsesstatistikens hovederhverv ikke fuldstændig med brancheinddelingen i CVR. Motivationen bag denne modifikation er, at flere større virksomheder – særligt med tilknytning til fiskeri, som direkte eller indirekte har aktivitet indenfor fiskeriet – er registreret under andre brancher i CVR. Dette forhold ville – uden modifikation – betyde, at beskæftigelsen i enkelte brancher – særligt indenfor fiskeriet – blev undervurderet, mens beskæftigelsen i andre brancher – primært indenfor handel og industri – omvendt blev overvurderet.

Branchemodifikationen er fortaget således, at enkelte virksomheder omplaceres efter deres brancherelation. Det betyder, at hovederhvervet *Fiskeri og fiskerirelateret industri og handel* foruden fiskere også inkluderer virksomheder med aktivitet indenfor forarbejdning og handel med fisk og fiskeprodukter. Tilsvarende omfatter hovederhvervet *Landbrug, skovbrug og relateret industri* ligeledes virksomheder med aktivitet indenfor slagtning af landbrugsdyr. Endelig består hovederhvervet *Råstofindvinding* foruden virksomheder med aktivitet indenfor minedrift, også af virksomheder med direkte råstofrelateret aktivitet som eksempelvis geologiske undersøgelser.

Helt konkret udføres branchemodifikationen efter følgende plan, hvor virksomhederne flyttes på baggrund af deres branchekode (DB07) eller på baggrund af deres CVR-nummer.

## Branchemodifikation, tildeling af nyt hovederhverv

DB07 branchekode	CVR-nummer Virksomhed	Rykker fra hovederhverv	Rykker til hovederhverv
10.11.90	-	Fremstillingsvirksomhed	Fiskeri og fiskerirelateret industri og handel
10.20.10	-	Fremstillingsvirksomhed	Fiskeri og fiskerirelateret industri og handel
10.20.20	-	Fremstillingsvirksomhed	Fiskeri og fiskerirelateret industri og handel
46.38.10	-	Engroshandel og detailhandel	Fiskeri og fiskerirelateret industri og handel
71.12.40	-	Liberale, videnskabelige og tekniske tjenesteydelser	Råstofindvinding
-	18534975 Neqi	Fremstillingsvirksomhed	Landbrug, skovbrug og relateret industri
-	25025490 Isortoq Rensdyrstation	Fremstillingsvirksomhed	Landbrug, skovbrug og relateret industri

## Befolkningsregister

Den fastboende befolkning, der er statistikkens analysegrundlag, afgrænses ved hjælp af Grønlands Statistiks befolkningsregister. Registret anvendes endvidere til at knytte demografiske oplysninger – såsom bopæl, alder og køn – på beskæftigelsen. Alle demografiske oplysninger opgøres ultimo året.

## Uddannelsesregister

Statistikkens uddannelsesoplysninger stammer fra Grønlands Statistiks register over højest fuldførte uddannelser (HFU), der opgøres ultimo året. Inddelingen i uddannelsesgrupper foretages med udgangspunkt i ISCED11-uddannelsesnomenklatur, der aggregeres til fem uddannelsesniveauer med *Folkeskole* som det laveste niveau og *Videregående uddannelse* som det højeste. Der foretages endvidere en underopdeling af gruppen *Erhvervsuddannelser* på syv undervisningssektorer. For yderligere information omkring uddannelse og undervisningssektorer henvises til metodebeskrivelsen i seneste publikation af befolkningens uddannelsesprofil.

## 4. Metode og begreber

Den grønlandske beskæftigelsesstatistik udarbejdes så vidt muligt i henhold til retningslinjerne beskrevet af The International Labour Organisation (ILO), der er den internationale arbejdsorganisation under FN. I dette kapitel gives en introduktion til ILO's retningslinjer. Derefter gives en metodebeskrivelse bag beskæftigelsesstatistikken, og der afrundes med en gennemgang af potentielle fejlkilder.

## 4.1 Definition af beskæftigelse

ILO definerer i korte træk beskæftigelse som en person, der i en given referenceperiode har udført arbejde i mindst én time. Referenceperiodens længde er ikke klart defineret, men ILO anbefaler en relativ kort periode på én dag eller én uge. Endvidere anbefaler ILO at definere en minimumsalder for arbejdsstyrken ud fra forholdene i det enkelte land. Der anbefales imidlertid ikke en øvre aldersgrænse.

Det grønlandske kildemateriale muliggør en referenceperiode på én måned, hvilket er betydeligt længere end ILO's anbefaling. Kildematerialet giver imidlertid ingen information om arbejdstid i den pågældende måned, men udelukkende om udbetalt løn i den pågældende måned.

For at begrænse effekten af den relativt lange referenceperiode, hæves det grønlandske beskæftigelseskriterie til mindst otte timers arbejde på én måned. Arbejdstiden estimeres som forholdet mellem udbetalt løn og SIK's mindsteløn (timeløn) for ikke-faglærte arbejdere over 18 år.

Med en typisk arbejdsdag på otte timer samt en måned bestående af 20 arbejdsdage, svarer det grønlandske beskæftigelseskriterie således til, at ILO-kriteriet blev skaleret ned til 0,4 timers arbejde på én dag - svarende til 8 timers arbejde på 20 dage eller skaleret ned til 2 timers arbejde på én uge – svarende til 8 timers arbejde på 4 uger. Det grønlandske beskæftigelseskriterie er således lettere opnåeligt, men vurderes at være det bedst mulige kriterie ift. kildematerialet.

På denne baggrund har Grønlands Statistik valgt at definere, at en person er i beskæftigelse i en given måned, såfremt:

- Personen har udført lønnet arbejde eller optjent anden erhvervsrelateret indkomst fx ved indhandling eller i form af overskud af egen virksomhed i den pågældende måned.
- Lønnen fra dette arbejde som minimum svarer til det beløb, som otte timers arbejde ville indbringe med en timesats svarende til mindstelønnen for ikke-faglærte arbejdere ifølge den på tidspunktet gældende overenskomst mellem SIK og Naalakkersuisut.
- Personen er fyldt 15 år ultimo året.

## 4.2 Datavalidering

Kildematerialet, der ligger til grund for beskæftigelsesstatistikken, er skabt med et administrativt formål, hvilket i nogen grad begrænser materialets statistiske anvendelighed. Betydningen af, hvorvidt en lønudbetaling registreres for juni eller december, er formentlig væsentlig mindre i en skattemæssig sammenhæng, end den er i en statistisk kontekst. Som følge heraf er det af afgørende betydning for opgørelsernes kvalitet, at der foretages datavalidering.

Af månedsspecifikationerne er det ikke muligt at afgøre, hvorvidt en kommunalt registreret lønudbetaling vedrører en arbejdsrelateret lønudbetaling, eller om der er tale om en ikke-beskæftigelsesrelateret udbetaling fx i form af en social ydelse. For at kunne anvende månedsspecifikationerne til estimering af beskæftigelsen er det derfor nødvendigt at rense materialet for udbetaling af sociale ydelser m.fl. Dette sker ved hjælp af Grønlands Statistiks *register over kommunale udbetalinger af indkomsterstøttende ydelser*. Med udgangspunkt i dette register opgøres den månedlige udbetaling af indkomsterstøttende ydelser fordelt på de enkelte modtagere. Udbetalingerne frasorteres efterfølgende i de til kommunerne knyttede månedsspecifikationer.

Samme problematik gør sig gældende i andre brancher, der også udbetaler ikke-beskæftigelsesrelateret A-indkomst. Idet det antages, at beskæftigelsen er minimal i forhold til antallet af ikke-beskæftigede personer, der modtager ydelser fra disse brancher, er beskæftigede i pensionskasser samt syge- og livsforsikringsvirksomheder imidlertid helt udeladt af statistikken.

Ekstraordinære udbetalinger vedrørende beskæftigelse i en flermåneders periode fx feriepenge og særlige bonusordninger identificeres, idet udbetalingen efterfølgende fordeles på alle aktive måneder for den enkelte ansættelse i det pågældende år.

#### **4.2.1 Beskæftigelse registreret ved indhandling**

Frem til og med 2013 indberettede indhandlingsstederne både indhandlingsbeløb og foreløbigt skattetræk i månedsspecifikationerne, når fangere, fiskere m.fl. foretog indhandling. Denne procedure medførte, at det ikke var muligt at adskille indhandlere fra almindelige lønmodtagere i de pågældende virksomheder. Indhandlingsbeløbet blev sidestillet med løn! Lønopgørelser til og med 2013 er derfor en anelse overvurderet – i særdeleshed indenfor erhvervet *Fiskeri og fiskerirelateret industri og handel*.

Fra 2014 indberetter indhandlingsvirksomhederne alene foreløbig skattetræk ved indhandling, hvilket har muliggjort en adskillelse af lønmodtagere og indhandlere i specifikationerne. Ved at anvende foreløbig månedlig skattetræk ved indhandling som fordelingsnøgle, er indhandlernes årsresultat fra egen virksomhed, registreret i selvangivelserne, fordelt ud som *løn* på de enkelte måneder, hvor den enkelte person har indhandlet.

Denne metodeændring betyder, at lønopgørelser fra og med 2014 er mere retvisende end tidligere, men også at der er et mindre databrud i serien, der bevirker, at lønudviklingen over tid – særligt indenfor branchen *Fiskeri og fiskerirelateret industri og handel* – bør foretages med en vis varsomhed.

I 2018 var 1.182 indhandlende fangere og fiskere gennemsnitligt i beskæftigelse pr. måned. Disse udgjorde 27,3 pct. af beskæftigelsen indenfor branchen *Fiskeri og fiskerirelateret industri og handel* og 4,4 pct. af den samlede beskæftigelse.

## 4.2.2 Imputering af ikke-registreret beskæftigelse

Kildematerialet i form af månedsredegørelser og månedsspecifikationer er ikke komplet i forhold til den samlede beskæftigelse på det grønlandske arbejdsmarked. Således identificeres og imputeres yderlig beskæftigelse ved hjælp af Grønlands Statistiks indkomstregister. Den imputerede beskæftigelse svarer til 2-3 pct. af den samlede årlige beskæftigelse, og berører 600-800 personer årligt. Af de berørte personer optræder en tredjedel i kildematerialet med mindst én måneds beskæftigelse, mens to tredjedele ikke optræder i kildematerialet overhovedet.

Den i kildematerialet manglende beskæftigelse, identificeres i Grønlands Statistiks indkomstregister ved at udvælge personer, der opfylder følgende tre krav:

- Personer, der ifølge kildematerialet maksimalt har været beskæftiget seks måneder i det aktuelle år.
- Personer, der ifølge indkomstregistret havde en betydelig A-indkomst eller indkomst fra egen virksomhed i det aktuelle år, som ikke i forvejen var registreret i månedsspecifikationerne (hverken løn eller senere frasorterede ikke-beskæftigelsesrelaterede indkomster). Grænsen for, hvornår disse indkomster er betydelige, gradueres efter måneder, hvor personen ifølge kildematerialet var beskæftiget eller arbejdssøgende, jf. det følgende krav.
- Personer, der i mindst én af de betragtede måneder ikke var registreret som arbejdssøgende. I måneder, hvor personen har ladet sig registrere som arbejdssøgende kan vedkommende ikke samtidigt betragtes som beskæftiget. Dette krav gælder dog udelukkende for den imputerede beskæftigelse).

I 2018 udgjorde den imputerede beskæftigelse 673 personer i gennemsnit pr. måned, hvoraf 633 var selvstændige. Idet der i indkomstregistret ikke foreligger oplysninger om, ved hvilke arbejdsgivere A-indkomsten er optjent, er den imputerede lønmodtagerbeskæftigelse tildelt branchen *Uoplyst*. Den imputerede beskæftigelse blandt selvstændige er brancheplaceret ud fra det i selvangivelsen angivne virksomhedsnummer (CVR-nummer). I tilfælde, hvor selvstændige ikke har angivet virksomhedsnummer, er beskæftigelsen tildelt branchen *Fiskeri og fiskerirelateret industri og handel*, såfremt vedkommende har registreret indhandling i selvangivelsen. Ellers anvendes branchen *Uoplyst*, såfremt der hverken er registreret virksomhedsnummer eller positiv indhandling i selvangivelsen.

Statistikens datagrundlag indeholder ikke månedsspecifikationer fra dansk-registrerede arbejdsgiver før 2015. Følgelig er lønmodtagerbeskæftigelsen i 2014 og tidligere imputeret som beskrevet ovenfor, og denne er – grundet manglende arbejdsgiveroplysninger – derfor placeret under branchen *Uoplyst*. Idet der i overvejende grad er tale om statslige arbejdspladser bl.a. politi og kriminalforsorg, betyder det forbedrede datagrundlag, at der fra og med 2015

er 450-500 jobs placeret under *Offentlig forvaltning og service*, der før 2015 var placeret under *Uoplyst*. Der er derfor tale om et databrud, og den offentlige beskæftigelse skønnes at være undervurderet med op mod 500 personer i opgørelser før 2015. Den offentlige beskæftigelse menes derfor reelt at være uændret fra 2014 til 2015.

### 4.3 Det endelige beskæftigelsesregister

Det endelige beskæftigelsesregister omfatter udelukkende beskæftigelse blandt den fastboende befolkning. Den fastboende befolkning defineres ved hjælp af Grønlands Statistiks befolkningsregister, og omfatter alle personer bosiddende i landet såvel primo som ultimo det pågældende år, og som ultimo året var fyldt 15 år.

I oversigt 4.1 angives størrelsen af de to befolkningspopulationer, hvis fællesmængde definerer den fastboende befolkning. Som det fremgår af tabellen, indgik ca. 4 pct. af ultimo-populationen i 2018 ikke i den fastboende befolkning.

#### Oversigt 4.1 Den fastboende befolkning

	2014	2015	2016	2017	2018
Befolkning primo, mindst 14 år .....	45.041	44.896	44.871	44.915	44.883
Befolkning ultimo, mindst 15 år .....	44.101	44.065	44.081	44.134	44.258
Fastboende befolkning, mindst 15 år ultimo .....	42.664	42.610	42.488	42.673	42.671

Beskæftigelsesregistret indeholder – udover oplysninger om registreret løn, indeholdt skat samt branche – også oplysning om, hvorvidt den pågældende ansættelse er klassificeret som hovedbeskæftigelse eller bibeskæftigelse. Hovedbeskæftigelse defineres som den ansættelse, hvor personen i en måned har højest registreret løn. Personens øvrige ansættelser i den givne måned defineres som bibeskæftigelse. Endvidere er der knyttet demografiske og geografiske oplysninger på registret.

### 4.4 Statistikbanken

Grønlands Statistikbank, der findes på adressen [bank.stat.gl](http://bank.stat.gl), indeholder detaljerede tabeller vedr. beskæftigelsen. Her er det muligt at skræddersy egne opgørelser over beskæftigelsen. Alle tabeller og figurer i kapitel 2 er dannet på baggrund af udtræk fra disse matricer. Kildehenvisning er angivet under hver tabel og figur.

### 4.5 Fejlkilder

Registrene, som udgør det datamæssige grundlag for beskæftigelsesstatistikken, er dannet ud fra store mængder administrative data. Af den grund foreligger der naturligvis en række potentielle fejlkilder. De væsentligste af disse fejlkilder præsenteres herunder.



Beskæftigelsesstatistikken bygger på data om arbejdsgivernes månedlige indberetning af løn m.m. Selve beskæftigelsesstatistikken hænger derfor uløseligt sammen med kvaliteten i de månedlige indberetninger. Praksis for periodisering af lønningerne i den enkelte virksomhed er således af afgørende betydning for det endelige beskæftigelsesregister, og udgør af samme grund i betydelig usikkerhedsfaktor for kvaliteten af det endelige register.

Som beskrevet i afsnit 4.2 om datavalidering er der stor bevågenhed omkring denne problematik i tilblivelsen af det endelige register. Som noget særligt bruges der en del ressourcer på at identificere ekstraordinære enkeltudbetalinger, som vedrører beskæftigelse i en flermåneders periode, så som feriepenge og særlige bonusordninger.

På grund af størrelsen og kompleksiteten af datamaterialet må det alt andet lige forventes, at en vis del af disse ekstraordinære udbetalinger ikke lader sig identificere og følgelig må anses som en fejlkilde. Denne type fejlkilder har utvivlsomt størst indvirkning på opgørelserne af månedsløn, mens det skønnes, at problematikken ikke har den store betydning for kvaliteten af selve beskæftigelsesopgørelsen.

For lønningerne vurderes fejlene at have størst betydning for december, hvor feriepenge typisk registreres. Derfor kan månedslønnen for december – og dermed for fjerde kvartal – være overvurderet. De tilsvarende tal for de andre kvartaler vil i så fald være undervurderede. Derfor bør sammenligninger af kvartalstal for gennemsnitlige månedslønninger foretages med en vis varsomhed.

En lignende problematik gør sig gældende vedr. registrering af indkomsterstøttende offentlige ydelser, der i datavalideringen anvendes til – residualt – at udlede beskæftigelsesrelaterede kommunale udbetalinger. Udbetaling af indkomsterstøttende ydelser kan ikke nødvendigvis henføres til selve registreringsmånederne. Eksempelvis kan de reelle udbetalinger for flere måneder ligge under samme registrering i det administrative register. På trods af en omhyggelig datavalidering, udgør udbetalingen af indkomsterstøttende offentlige ydelser således fortsat en potentiel fejlkilde.

Til og med 2013 blev løn for indhandlende fangere og fiskere opgjort brutto. Det vil sige, at indhandlingsbeløbet blev sidestillet med løn. Opgørelser af månedsløn for denne gruppe er derfor overvurderet før 2014. Den ændrede procedure fra 2014 har medført mere retvisende lønopgørelser for fiskere og fangere, hvilket dog samtidig må betragtes som et mindre databrud. Analyser af lønudviklingen over tid skal derfor foretages med en vis varsomhed – i særdeleshed indenfor branchen *Fiskeri og fiskerirelateret industri og handel*, men også indenfor demografiske og geografiske undergrupper, hvor en relativ stor andel er indhandlende fangere og fiskere. Procedureændringen skønnes derimod ikke at have væsentlig betydning for opgørelserne over beskæftigede personer i gruppen.

Der er en vis usikkerhed forbundet med den imputerede beskæftigelse. Idet selvangivelserne – og derved indkomstregistret – er årsopgjort, er det ikke

muligt ud fra disse data at periodisere den imputerede beskæftigelse. En person kan på få måneder optjene en relativ høj årsløn, der indikerer, at vedkommende har været i beskæftigelse alle 12 måneder i det pågældende år. Omvendt kan en person også være løst beskæftiget i alle 12 måneder. Men hvis indkomsten herfra er tilstrækkelig beskeden, fanges den imidlertid ikke i imputeringen.

Grundet manglende detaljeringsgrad i data fra dansk-registrerede arbejdsgivere før 2015 skønnes beskæftigelsen i *Offentlig forvaltning og service* at være undervurderet med op mod 500 personer i gennemsnit pr. måned i 2014 og tidligere, jf. afsnit 4.2.2. Idet denne beskæftigelse før 2015 er placeret under *Uoplyst*, påvirker dette forhold imidlertid ikke opgørelser over den samlede beskæftigelse.

Beskæftigelsesstatistikken brancheopdeles på baggrund af arbejdsgiverens registrerede branche i henhold til Det Centrale Virksomhedsregister (CVR). Nøjagtigheden i den branchefordelte beskæftigelse afhænger således af, hvor præcist de enkelte virksomheder er brancheplaceret i CVR. Som udgangspunkt anses CVR for retvisende. Metoden har dog visse begrænsninger, særligt i de tilfælde, hvor en virksomhed har flere forskelligartede aktiviteter, der reelt set burde fordeles på forskellige brancher. Denne fejlkilde er imidlertid forsøgt begrænset ved at gå fra den stringente brancheinddeling i CVR til den modificerede brancheopgørelse, hvor der tildeles et nyt hovederhverv på baggrund af virksomhedens primære aktivitet, jf. kildebeskrivelsen i kapitel 3.

De største offentlige arbejdsgivere; selvstyret og kommunerne dækker over en lang række forskellige arbejdsfelter såsom undervisning, sundhedsvæsen og administration. Som lønudbetalende arbejdsgivere optræder det offentlige dog kun som én arbejdsgiver, hvorfor beskæftigelsen indenfor hver enkelt af disse enheder ikke – med det anvendte datagrundlag – kan branchefordeles efter aktivitet. Al beskæftigelse fra disse arbejdsgivere er derfor klassificeret som *Offentlig forvaltning og service*. For udspecificering af beskæftigelsen i den offentlige sektor henvises til Grønlands Statistiks seneste udgivelse af statistikken over *Offentlige ansatte*. Statistikken over offentligt ansatte dannes imidlertid direkte ud fra det offentlige lønsystem, og er således ikke umiddelbart sammenlignelig med beskæftigelsesstatistikken.

---

Signatur forklaring:

- ... Oplysninger foreligger ikke
- .. Oplysninger for usikre til at angives eller diskretionshensyn
- . Tal kan efter sagens natur ikke forekomme
- 0 Mindre end halvdelen af den anvendte enhed
- Nul
- \* Foreløbigt eller anslået tal

Eventuel henvendelse

Lene Baunbæk  
E-mail: [leba@stat.gl](mailto:leba@stat.gl)

Arbejdsmarked

Grønlands Statistik  
Postboks 1025 · 3900 Nuuk  
Tlf.: +299 34 57 70 · Fax: +299 34 57 90  
[www.stat.gl](http://www.stat.gl) · e-mail: [stat@stat.gl](mailto:stat@stat.gl)

